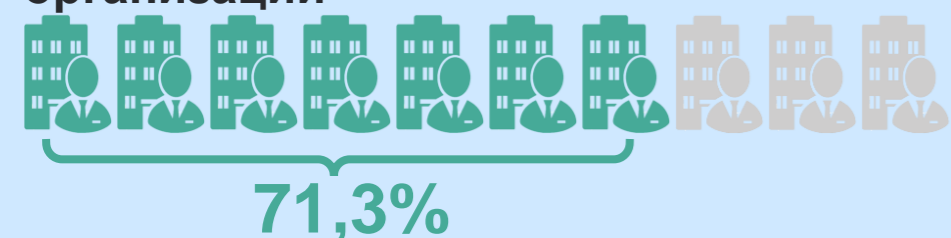


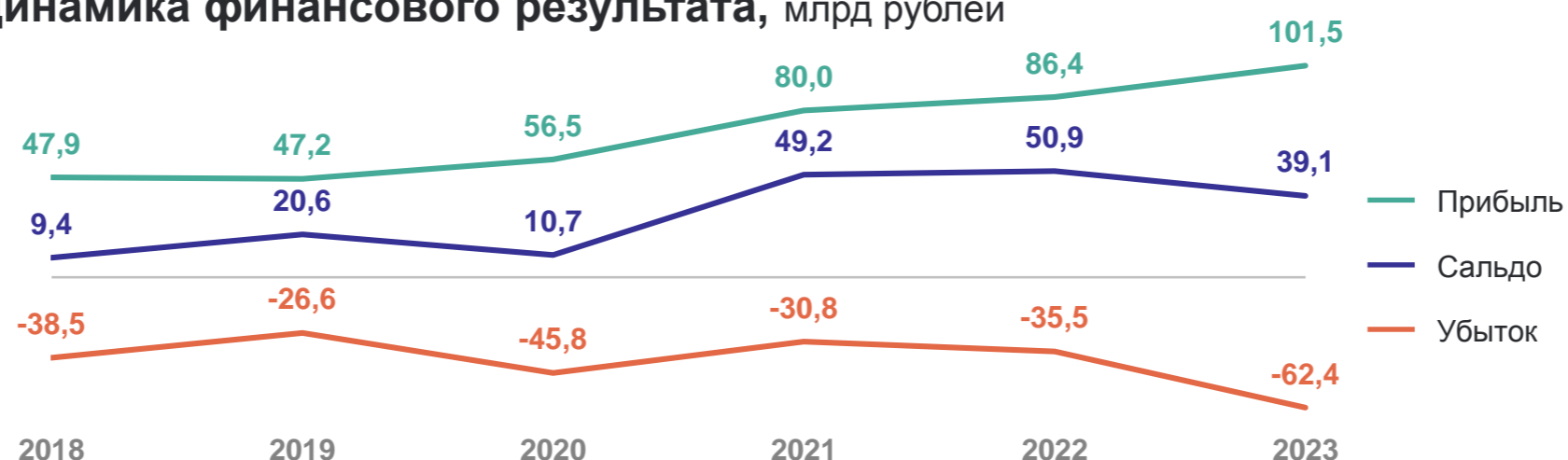
Финансовый результат сальдо (прибыль минус убыток)



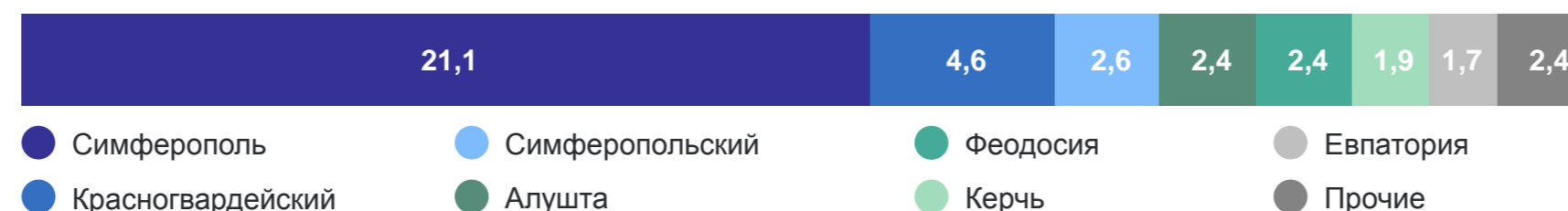
Удельный вес прибыльных организаций



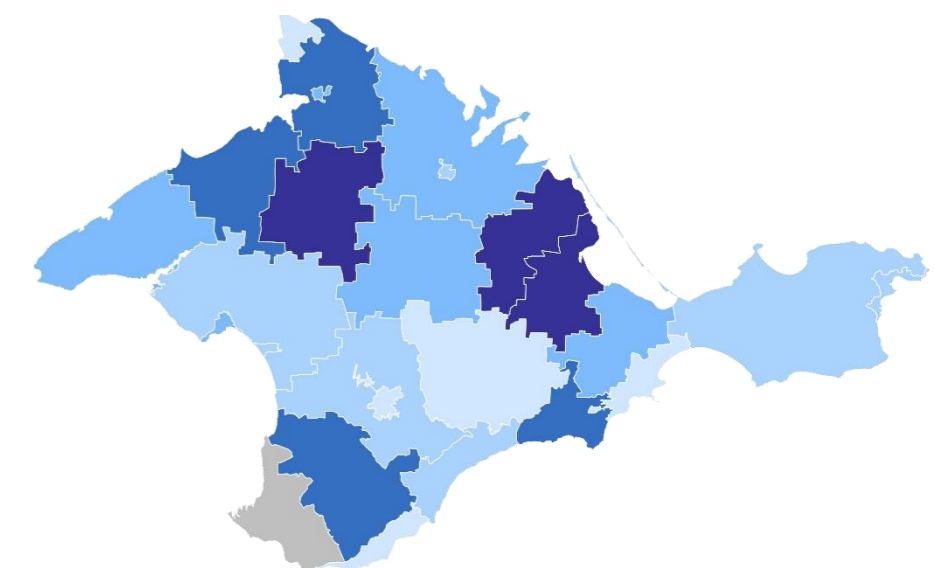
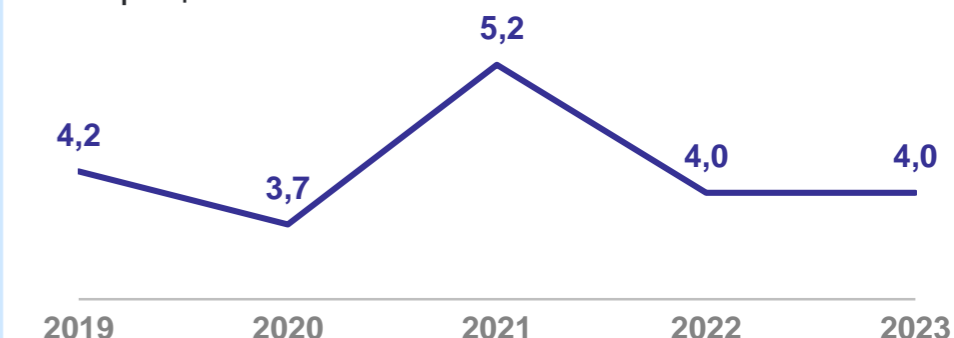
Динамика финансового результата, млрд рублей



Финансовый результат (сальдо) по муниципальным образованиям, млрд рублей



Рентабельность (убыточность) проданных товаров, работ, услуг, в процентах



● г. Севастополь ● 0-5,0 ● 5,1-8,0 ● 8,1-10,0 ● 10,1-13,0 ● 13,1-18,8

Формирование финансового результата (сальдо) по отдельным видам экономической деятельности, млн рублей


Строительство



Торговля оптовая и розничная; ремонт автотранспортных средств и мотоциклов



Промышленность



Сельское, лесное хозяйство, охота, рыболовство и рыбоводство



Выручка от реализации продукции, товаров, работ, услуг

